

# AFABA

## ESTADISTICAS

### MAIZ

### DURO



## 2015

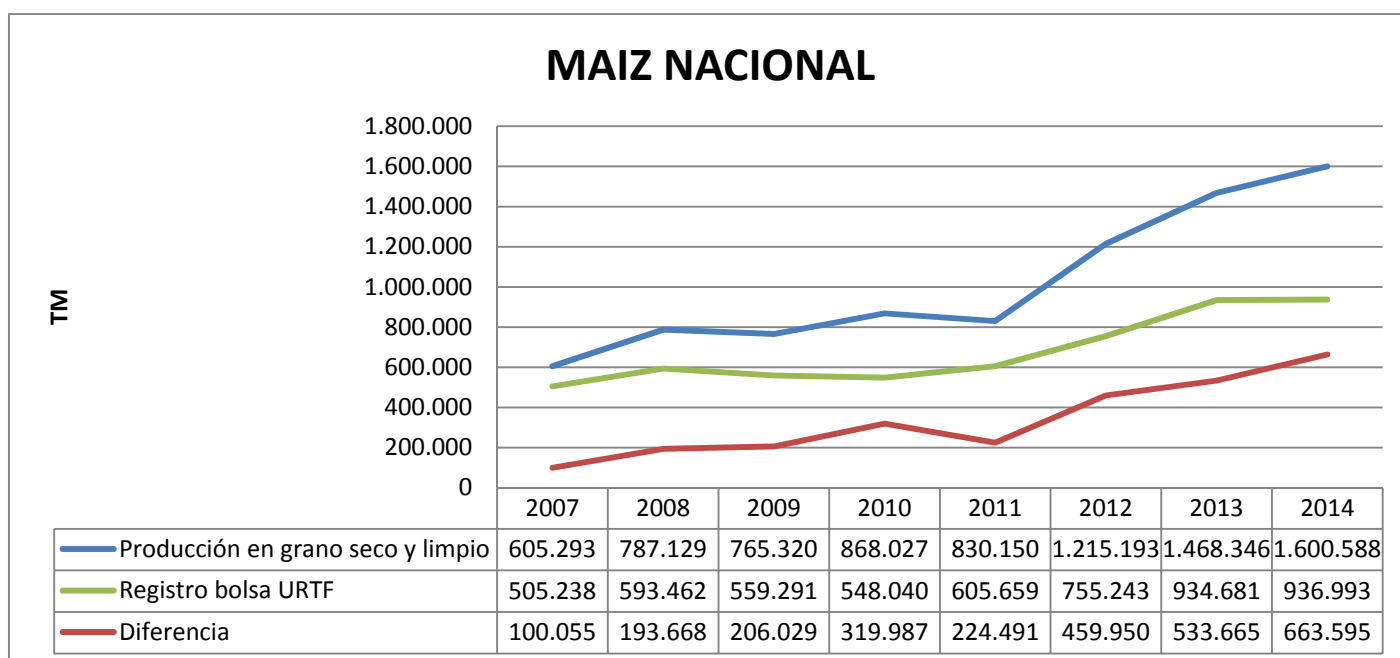


UNIDOS TRANSFORMAMOS LA NATURALEZA EN ALIMENTOS

## 11.- ESTADISTICAS MAIZ NACIONAL

### COSECHA NACIONAL MAÍZ AMARILLO DURO 2007-2014

AÑO	Superficie sembrada	Producción en grano seco y limpio	Rendimiento	Registro bolsa URTF	% Incremento	Diferencia
	(Ha.)	(Tm.)	(Tm./Ha.)	(Tm)	(Tm)	(Tm)
2007	278,681	605,293	2.42	505,238	9%	100,055
2008	250,306	787,129	3.15	593,462	11%	193,668
2009	279,261	765,320	2.95	559,291	10%	206,029
2010	315,219	868,027	2.95	548,040	10%	319,987
2011	262,913	830,150	3.16	605,659	11%	224,491
2012	361,347	1,215,193	3.68	755,243	14%	459,950
2013	299,995	1,468,346	4.42	934,681	17%	533,665
2014	326,777	1,600,588	4.60	936,993	17%	663,595



Dato actualizado hasta el 30/01/15

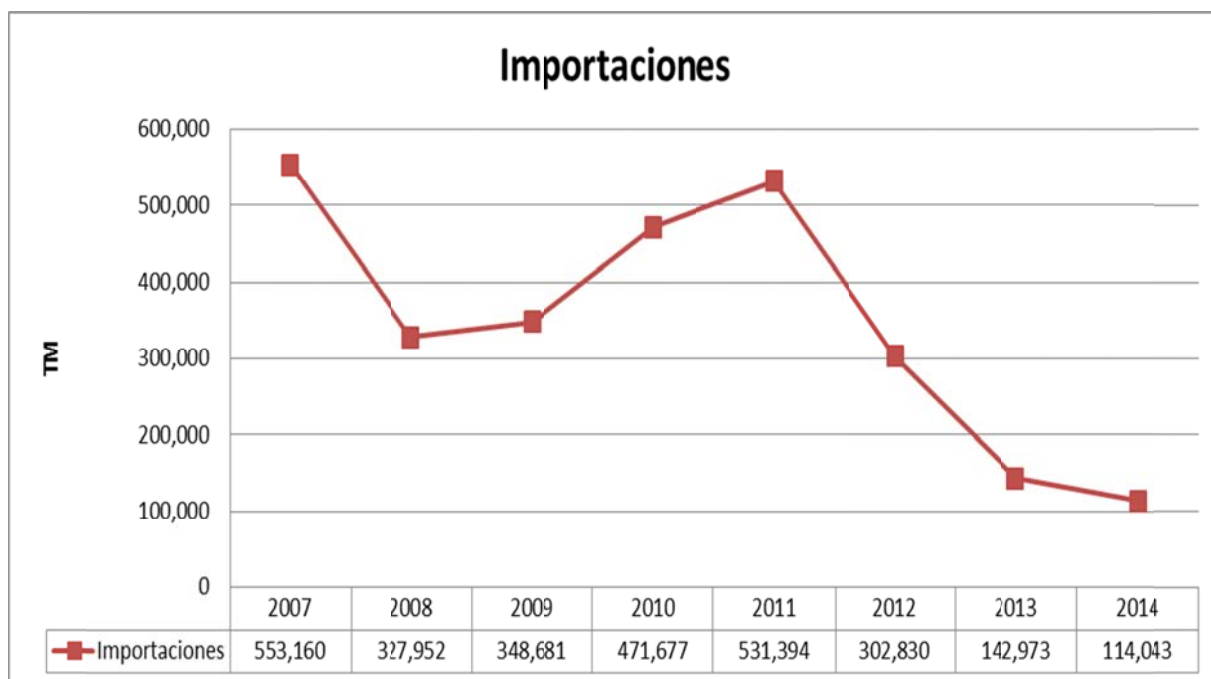
FUENTE: Registro Bolsa de Productos/ URTF/COBUSGROUP/MAGAP

Elaboración: Departamento de Estadísticas AFABA

## 12.- ESTADISTICAS MAIZ IMPORTADO

### IMPORTACIONES DE MAIZ AMARILLO DURO ( 2007 - 2014 )

AÑO	Importaciones	% Decremento
	TM	TM
2007	553,160	20%
2008	327,952	12%
2009	348,681	12%
2010	471,677	17%
2011	531,394	19%
2012	302,830	11%
2013	143,832	5%
2014	114,043	4%



Dato actualizado hasta el 30/01/15

Fuente: Banco Central del Ecuador /Manifiestos de Aduana/Cobusgroup/MAGAP

Elaboración: Departamento de Estadísticas AFABA

## PROCEDENCIA DE MAIZ AMARILLO DURO IMPORTADO

PROCEDENCIA	% Venta	TM Importada	Año
ARGENTINA	64%	296636	2010
ESTADOS UNIDOS	21%	97066	
BRASIL	15%	67098	
ESTADOS UNIDOS	40%	210928	2011
ARGENTINA	38%	197302	
BRASIL	11%	56603	
URUGUAY	6%	32999	
BELGICA	5%	28818	
ARGENTINA	80%	242592	2012
URUGUAY	16%	47941	
ESTADOS UNIDOS	2%	6985	
PARAGUAY	2%	5821	
ARGENTINA	75%	107716	2013
BRASIL	20%	29115	
PARAGUAY	5%	7000	
ESTADOS UNIDOS	0%	1.375	
BRASIL	57%	65036	2014
PARAGUAY	25%	28312	
ARGENTINA	18%	20694	

Dato actualizado hasta el 30/01/15

Fuente: Cobusgroup

Elaboración: Departamento de Estadísticas AFABA

## PROVEEDORES DE MAIZ AMARILLO DURO IMPORTADO

PROVEEDOR	% Vendido	TM Vendidas	Año
CARGILL AMERICAS, I	19%	86457	2010
ATLAS TRADING & SHIP	20%	90030	
SEABOARD OVERSEAS LI	14%	66337	
SEABOARD OVERSEAS LT	13%	60433	
BUNGE LATIN AMERICA,	9%	40363	
CAI TRADING, LLC	8%	38823	
ADM LATIN AMERICA IN	7%	33402	
SEABOARD OVERSEAS L	6%	26702	
BUNGE LATIN AMERICA	4%	18251	
BUNGE LATIN AMERICA,	39%	207929	
SEABOARD OVERSEAS LI	20%	106491	
SEABOARD OVERSEAS LT	12%	62434	
ATLAS TRADING & SHIP	12%	61975	
CAI TRADING, LLC	6%	29663	
BUNGE LATIN AMERICA	5%	26484	
ADM AMERICAS, S. DE	2%	8104	
ADM AMERICAS, S. DE	2%	7895	
ADM AMERICAS, S DE R	1%	7274	
ADM AMERICAS,S DE R.	1%	5714	
LOS DEMAS	0%	2322	2012
BUNGE LATIN AMERICA,	56%	169788	
SEABOARD OVERSEAS LI	27%	82513	
ATLAS TRADING & SHIP	9%	25718	
BUNGE LATIN AMERICA	3%	10672	
SEABOARD OVERSEAS L	3%	9460	
SEABOARD OVERSEAS LT	2%	5188	2013
ADM ARGENTINA S.A	28%	39702	
ALIMENTOS Y FORRAJES S.A LA VALLE N 1634 PISO 11 A	21%	30640	
LDC PARAGUAY S.A.	21%	30000	
BUNGE ALIMENTOS S.A Y O BUNGE LATIN AMERICA, LLC	20%	29115	
SEABOARD OVERSEAS LTD	10%	14374	2014
AMAGGI EXPORTACAO E IMPORTACAO LTDA. Y/O ADM AMERI	2%	30036	
LUZAR TRADING S.A.	2%	28312	
LUZAR TRADING, S.A.	1%	20190	
BIO GRAINS S A	0%	0.5	

Dato actualizado hasta el 30/01/15

Fuente: Cobusgroup

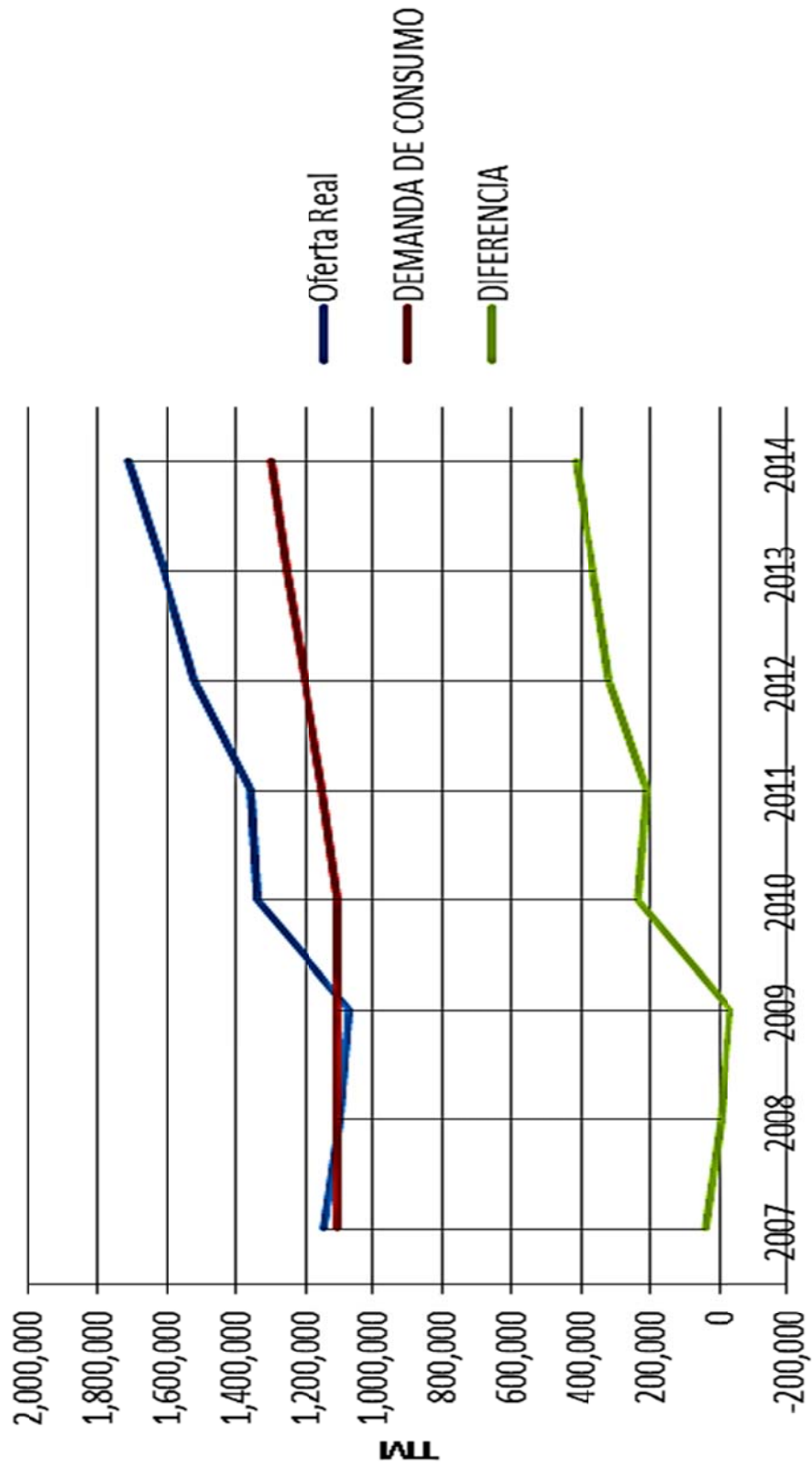
Elaboración: Departamento de Estadísticas AFABA

CONSUMO APARENTE MAÍZ AMARILLO DURO						
2007-2014						
Años	Producción	Importaciones	Exportaciones	Oferta Real	DEMANDA DE CONSUMO	DIFERENCIA
	TM	TM	TM	TM	TM	TM
2007	605,293	553,160	16,715	1,141,739	1,100,000	41,739
2008	787,129	327,953	18,560	1,096,521	1,100,000	-3,479
2009	765,320	348,681	44,602	1,069,400	1,100,000	-30,600
2010	868,027	471,695	3,535	1,336,187	1,100,000	236,187
2011	830,150	531,394	3,125	1,358,419	1,150,000	208,419
2012	1,215,193	302,830	2,718	1,515,305	1,200,000	315,305
2013	1,468,346	142,973	858	1,610,461	1,250,000	360,461
2014	1,600,588	114,043	1,289	1,713,342	1,300,000	413,342

Nota: OFERTA REAL= (PRODUCCION+IMPORTACION)-EXPORTACION

Nota: DEMANDA DE CONSUMO = 12 MESES + 1 MES DE RESERVA

# CONSUMO MAIZ AMARILLO DURO



Fuente: SIGAGRO / BCE / SENA

Elaboración: Departamento de Estadísticas AFABA



### 13.- DEMANDA DE PRODUCTO

#### REQUERIMIENTOS DE MAIZ AMARILLO DURO MESES FEBRERO -ABRIL 2015

<u>COD</u>	<u>EMPRESA</u>	REQUERIMIENTOS
		<u>TM</u>
001	AGRO INDUSTRIAL VARGAS VELASQUEZ CIA. LT	1250.00
003	ALIMENTOS BALANCEADOS DEL ECUADOR ALI	400.00
007	ASOCIACION DE AVICULTORES DE LA PROVINCIA	7,500
008	ASOPEC / ASOCIACION DE PRODUCTORES PEA	1500.00
009	AVIESA AVICOLA ERAZO SANCHEZ / ERAZO SANC	200.00
011	CARRASCO SIERRA ANA KARINA	360.00
012	MESIAS REMACHE NELSON DE LAS MERCEDES	200
013	BENITES VELASCO JOSE FRANCISCO	400
020	AVIPAZ	1500.00
021	AVITALSA	11,500
022	RODRIGUEZ ALVAREZ GUIDO GERMÁN	1000.00
026	BITAR HUERTA JOSE NASSER CHAFIC	240.00
027	MUÑOZ GOMEZ ALVARO DE JESUS	123.00
030	CEVALLOS GORDON JUAN CARLOS	2200.00
032	CHIVERIA S.A	10
033	COOPERATIVA DE PRODUCCION AVICOLA LA FO	158.75
035	ELABORADOS CARNICOS S.A. ECARNI	600.00
037	ESPINOZA TORO FAUSTO ERASMO	100.00
038	EXPORAVIC	550
039	FABAT	4140.00
042	GARCIA YANCHAPANTA LUIS ENRIQUE	144
043	PROBALBEN	180.00
044	RODRÍGUEZ PAZMIÑO GLADYS ALMEIDA	420.00
046	GUERRERO CASTILLO ALFREDO BOANERGES	450
051	INCUBADORA ANDINA INCUBANDINA S.A	3000.00
052	INCUBADORA VALLE HERMOSO	60
053	INDUSTRIAL AVICOLA JUNIN GISAGA COMPANIA	150
056	AVICOLA PECHICHAL	1100
057	JÁCOME MARTINEZ JORGE IVÁN	250.00
059	L.P. MARCELO PACHECO	760
062	MAYORGA GORDON KLEVER ESTUARDO	400.00
063	MEGA AVES MEGAVES CIA. LTDA	850.00
066	NORELCO S.A.	120
068	NUTRIFORT S.A	1670.00
082	UZCATEGUI IZURIETA MARCO EDUARDO	120.00
085	GRANJA AVICOLA DE LA SIERRA	780
086	VILLARROEL AMORES MARIO RENE	660.00
087	VIVANCO ALVAREZ MARCO ANTONIO	105
088	SANCHEZ APOLO JANNETH MARÍA	384.00
090	NELSON PEREZ LOZADA	171.00
092	GUTIERREZ MAYORGA MONICA ALEXANDRA	132.00
097	MARÍA HELENA NOLIVOS DAVILA/REPROIMAV / J	450
098	ELIZALDE ELIZALDE SANTOS SAUL	70.00
100	ASOCIACION DE AVICULTORES DE COTOPAXI	956.00
102	GRANJA TABUGADIANA S.A. / TABUGA DIANA	210.00
103	AVICOLA JORDAL	1,300
104	JAIME TORRES	200
105	IZURIETA MOISES	1365.00
109	HECTOR VELASTEGUI	250.00
110	PROCOAVIC-GEOVANNY ALEGRIA	220
111	MAURICIO CUENCA	96.00
112	MAURICIO CIFUENTES	-
<b>TOTAL REQUERIDO</b>		<b>50,796</b>

NOTA: REQUERIMIENTOS DE 3 MESES DE CONSUMO PARA EMPATAR CON LA COSECHA INVIERNO 2015



Acuerdo comercial:	TLC. con EEUU - cód acuerdo 097- Gray cupos	
Descripción de la mercancía sujeta a cupo:	Maíz Amarillo	
Subpartidas arancelarias:		
1005.90.11.00		
Cantidad inicial del cupo:	2431013000	
Cod. unidad de control:	Kilogramo	kg
Vigencia del cupo:	01-ene-2015 -- 31-dic-2015	

Cant. Consumida	% Consumido	Cant. Reservada	% Reservado	Cant. Disponible	% Disponible
620904171 kg	25.54 %	39068836 kg	1.61 %	1771039993 kg	72.85 %

